



Fondazione Studi Universitari di Vicenza

Stradella San Nicola, 3 – 36100 Vicenza, VI

Iscritta nel Registro delle Persone Giuridiche della Prefettura di Vicenza al n.79

Iscritta al n°348153 del REA di Vicenza

Codice Fiscale: 95070400247 – Partita IVA: 03718830247

BILANCIO CONSUNTIVO

ANNO 2014

21/07/2015

	Euro 31.12.2013	Euro 31.12.2014
STATO PATRIMONIALE: ATTIVO		
A) Crediti verso soci Fondatori per versamenti ancora dovuti	1.434.703	984.703
Totale Crediti verso soci Fondatori/Sosten. per vers. ancora dovuti (A)	<u>1.434.703</u>	<u>984.703</u>
B) Immobilizzazioni con separata indicazione di quelle concesse in locazione finanziaria		
I - Immobilizzazioni immateriali		
4) Concessioni, licenze, marchi e diritti simili	2.809	592
7) Altre	0	0
Totale	<u>2.809</u>	<u>592</u>
II - Immobilizzazioni materiali		
2) Impianti e macchinari	267.539	348.014
3) Attrezzature industriali e commerciali	2.109	1.348
4) Altri beni	90.902	72.881
Totale	<u>360.550</u>	<u>422.243</u>
III - Immobilizzazioni finanziarie		
1) Partecipazioni in:		
d) altre imprese	0	0
2) Crediti (distinti per durata)	3.500	3.500
3) Altri titoli	0	0
Totale	<u>3.500</u>	<u>3.500</u>
Totale Immobilizzazioni (B)	<u>366.859</u>	<u>426.335</u>
C) Attivo circolante		
I - Rimanenze:		
1) M/p, sussidiarie e di consumo	0	0
Totale	<u>0</u>	<u>0</u>
II - Crediti (distinti per durata):		
1) Verso clienti		
-di cui oltre l'esercizio successivo	14.892	23.054
4-bis) Crediti tributari	0	0
-di cui oltre l'esercizio successivo	3.701	0
4-ter) Imposte anticipate	0	0
-di cui oltre l'esercizio successivo	0	0
5) Verso altri	0	0
-di cui oltre l'esercizio successivo	1.473.709	1.254.974
Totale	<u>1.492.302</u>	<u>1.278.028</u>
III - Attività finanziarie (che non costituiscono immobilizzazioni)		
Totale	<u>0</u>	<u>0</u>
IV - Disponibilità liquide		
1) Depositi bancari e postali	2.024.168	3.093.301
3) Danaro e valori in cassa	905	881
Totale	<u>2.025.073</u>	<u>3.094.182</u>
Totale Attivo circolante (C)	<u>3.517.375</u>	<u>4.372.210</u>
D) Ratei e risconti:		
2) ratei e risconti attivi	9.169	5.666
Totale Ratei e risconti (D)	<u>9.169</u>	<u>5.666</u>
TOTALE ATTIVO	<u><u>5.328.106</u></u>	<u><u>5.788.914</u></u>

	Euro 31.12.2013	Euro 31.12.2014
STATO PATRIMONIALE: PASSIVO E P.N.		
A) Patrimonio netto:		
I - Fondo di dotazione da versamenti Fondatori	774.684	774.684
II - Riserva da avanzi di esercizi precedenti	1.730.370	1.943.148
VII - Altre riserve (fondi progetti)	804.758	630.869
VIII - Utili (Perdite) portati a nuovo	0	0
IX - Utile (Perdita) dell'esercizio	212.778	179.566
Totale Patrimonio netto (A)	3.522.590	3.528.267
B) Fondi per rischi ed oneri:		
2) Per imposte anche differite	0	0
3) Altri	0	0
Totale Fondi per rischi ed oneri (B)	0	0
C) Trattamento di fine rapporto di lavoro subordinato	178.253	160.719
D) Debiti (distinti per scadenza):		
6) Acconti	0	0
-di cui oltre l'esercizio successivo	0	0
7) Debiti verso fornitori	123.084	102.021
-di cui oltre l'esercizio successivo	0	0
12) Debiti tributari	24.720	38.202
-di cui oltre l'esercizio successivo	0	0
13) Debiti verso istituti di previdenza e sicurezza sociale	29.774	30.984
-di cui oltre l'esercizio successivo	0	0
14) Altri debiti	893.155	1.313.007
-di cui oltre l'esercizio successivo	0	0
Totale Debiti (D)	1.070.733	1.484.214
E) Ratei e risconti passivi		
1) ratei passivi	45.835	42.896
2) risconti passivi	510.695	572.818
Totale Ratei e risconti passivi (E)	556.530	615.714
TOTALE PASSIVO	1.805.516	2.260.647
TOTALE PASSIVO E PATRIMONIO NETTO	5.328.106	5.788.914

Fondazione Studi Universitari di Vicenza - FSU Vicenza
Stradella San Nicola, 3 - 36100 Vicenza VI
Iscritta al n° 348153 del REA di Vicenza

Euro Euro
DARE AVERE

CONTI D'ORDINE

<i>Credito attività diffusione conoscenza scientifica</i>	€	15.000		
<i>Credito aggiornamento sito UNIVI.IT</i>	€	8.340		
<i>Credito ricerca laureati Aligest</i>	€	3.500		
<i>Totale dare</i>	€	26.840		
<i>Fondo attività diffusione conoscenza scientifica</i>			€	15.000
<i>Fondo aggiornamento sito UNIVI.IT</i>			€	8.340
<i>Fondo ricerca laureati Aligest</i>			€	3.500
<i>Totale avere</i>			€	26.840

Euro
 31.12.2013 Euro
 31.12.2014

CONTO ECONOMICO

A) Valore della produzione:		
1) Ricavi da contributi	2.051.456	2.143.769
2) Variazione delle rimanenze	0	0
5) Altri ricavi e proventi		
b) Altri	176.372	128.498
Totale	176.372	128.498
Totale valore della produzione (A)	2.227.828	2.272.268
B) Costi della produzione:		
6) Materie prime, suss.,cons., merci (costi corsi, progetti, pro.eventi)	55.882	70.691
7) Per servizi	1.200.991	1.287.821
8) Per godimento di beni di terzi	52.368	9.364
9) Per il personale		
a) Retribuzioni	395.952	391.978
b) Contributi previdenziali ed assicurativi	133.329	132.500
c) Trattamento di fine rapporto	30.792	30.268
e) Altri costi	3.159	4.593
Totale	563.232	559.339
10) Ammortamenti e svalutazioni:		
a) Ammortamento immobilizzazioni immateriali	8.472	2.447
b) Ammortamento delle immobilizzazioni materiali	129.704	156.130
Totale	138.176	158.577
12) Accantonamento per rischi	0	0
14) Oneri diversi di gestione	16.264	9.883
Totale costi della produzione (B)	2.026.913	2.095.675
DIFF. TRA VALORE E COSTI DELLA PROD. (A-B)	200.915	176.593
C) Proventi e oneri finanziari:		
16) Altri proventi finanziari:		
d) Altri proventi:	0	0
Totale	0	0
17) Interessi ed altri oneri finanziari:		
d) Interessi attivi	31.354	33.215
e) Interessi passivi	0	0
Totale	31.354	33.215
17-bis) Utili e perdite su cambi:		
a) Utili su cambi	0	0
b) Perdite su cambi	0	0
Totale	0	0
Totale proventi e oneri finanziari (C)	31.354	33.215

Fondazione Studi Universitari di Vicenza - FSU Vicenza
Stradella San Nicola, 3 - 36100 Vicenza VI
Iscritta al n° 348153 del REA di Vicenza

	Euro 31.12.2013	Euro 31.12.2014
E) Proventi ed oneri straordinari:		
20) Proventi		
c) Altri	4.238	1.374
21) Oneri		
c) Altri	6.554	9.255
Totale proventi ed oneri straordinari (E)	<u>-2.316</u>	<u>-7.881</u>
RISULTATO PRIMA DELLE IMPOSTE (A-B±C±E)	<u><u>229.954</u></u>	<u><u>201.926</u></u>
22) Imposte sul reddito:		
a) Correnti	17.176	22.360
b) Differite	0	0
c) Anticipate	0	0
Totale	<u>17.176</u>	<u>22.360</u>
23) UTILE (PERDITA) DELL'ESERCIZIO	<u><u>212.778</u></u>	<u><u>179.566</u></u>

Vicenza,

Il Presidente del Consiglio di Amministrazione: Silvio Fortuna



Fondazione Studi Universitari di Vicenza

Stradella San Nicola, 3 – 36100 Vicenza, VI

**Iscritta nel Registro delle Persone Giuridiche della Prefettura di Vicenza al n.79
Iscritta al n°348153 del REA di Vicenza
Codice Fiscale: 95070400247 – Partita IVA: 03718830247**

**BILANCIO D'ESERCIZIO
AL 31/12/2014**

NOTA INTEGRATIVA

FONDAZIONE STUDI UNIVERSITARI DI VICENZA – FSU VICENZA
NOTA INTEGRATIVA AL BILANCIO CHIUSO IL 31 DICEMBRE 2014

1) STRUTTURA E CONTENUTO DEL BILANCIO

Il bilancio d'esercizio è costituito dallo stato patrimoniale, dal conto economico e dalla nota integrativa ed è stato redatto applicando le norme del Codice Civile, tenendo altresì conto dei principi contabili.

Il bilancio corrisponde alle risultanze delle scritture contabili regolarmente tenute.

2) CRITERI DI VALUTAZIONE

La valutazione delle voci di bilancio è eseguita secondo prudenza e nel rispetto del principio della competenza temporale, tenendo conto della funzione economica degli elementi dell'attivo e del passivo, nonché del principio della prevalenza della sostanza sulla forma.

I più significativi criteri di valutazione adottati sono di seguito riepilogati.

CREDITO VERSO SOCI FONDATORI E SOSTENITORI PER VERSAMENTI ANCORA DOVUTI

Riguardano le annualità residue di contributo dovute dai Soci Fondatori e Sostenitori e sono valutate al valore nominale.

IMMOBILIZZAZIONI: immateriali e materiali

Le immobilizzazioni immateriali sono iscritte al costo d'acquisto comprensivo degli eventuali oneri accessori di diretta imputazione ed esposte al netto degli ammortamenti stanziati annualmente e imputati direttamente alle singole voci.

Le immobilizzazioni materiali sono iscritte al costo d'acquisto, rettificato dai corrispondenti fondi di ammortamento. Non sono mai state effettuate rivalutazioni.

Le quote di ammortamento imputate a conto economico sono calcolate sulla base del criterio della residua possibilità di utilizzazione.

CREDITI e DEBITI

I crediti sono iscritti al presumibile valore di realizzo.

I debiti sono iscritti al valore nominale.

DISPONIBILITA' LIQUIDE

Sono iscritte al loro valore nominale.

RATEI E RISCONTI

Sono iscritti sulla base del principio di competenza temporale.

FONDO DI DOTAZIONE

E' costituito dalle somme versate dai Soci Fondatori al momento della costituzione della Fondazione Studi Universitari e valutato al valore nominale.

TRATTAMENTO DI FINE RAPPORTO LAVORO DIPENDENTE

Rappresenta l'effettivo debito maturato verso i dipendenti in conformità di legge e dei contratti di lavoro vigenti. Il fondo corrisponde al totale delle singole indennità maturate dai dipendenti alla data di chiusura del bilancio, al netto degli acconti erogati e/o delle somme versate ai fondi specifici prescelti dai dipendenti.

FONDI PER RISCHI E ONERI

I fondi per rischi e oneri sono costituiti da accantonamenti a fronte di passività future di natura determinata e di esistenza certa o probabile, delle quali alla chiusura dell'esercizio non è determinato l'ammontare o la data di sopravvenienza.

RICONOSCIMENTO DEI COSTI E DEI RICAVI

I costi e i ricavi derivanti dall'attività operativa vengono imputati secondo i principi della prudenza e della competenza temporale, con rilevazione dei relativi ratei e risconti.

IMPOSTE SUL REDDITO

Sono calcolate applicando le vigenti aliquote d'imposta e sono iscritte per competenza in base al reddito fiscalmente imponibile.

CONTI D'ORDINE

Rilevano per memoria valori riguardanti impegni.

ALTRE INFORMAZIONI

Lo stato patrimoniale, il conto economico e la nota integrativa sono espressi in Euro.

DATI SULL'OCCUPAZIONE

L'organico medio ha subito le seguenti variazioni:

Personale a tempo indeterminato	31/12/2014	31/12/2013	Variazioni
Dirigenti	1	1	-
Impiegati	10	10	-
Operai	1	1	-
Totali	12	12	-
Personale a tempo determinato	31/12/2014	31/12/2013	Variazioni
Dirigenti	-	-	-
Impiegati	1	1	-
Operai	-	-	-
Totali	1	1	-
Totale numero dipendenti	13	13	-

Al 31/12/2014 l'organico della Fondazione Studi Universitari conserva lo stesso numero totale di unità rispetto all'anno precedente.

La Fondazione Studi Universitari applica il C.C.N.L. di lavoro per i dipendenti da aziende del terziario, della distribuzione e dei servizi.

NOTE E COMMENTI ALLE PRINCIPALI VOCI DELLO
STATO PATRIMONIALE

1) CREDITI VERSO SOCI FONDATORI E SOSTENITORI PER VERSAMENTI

Questa voce rappresenta le somme dovute dai Soci Fondatori e Sostenitori per quanto concerne il contributo ordinario:

Nell'anno 2014 i contributi dei soci Fondatori sono così determinati:

- € 431.852,11 Comune di Vicenza
- € 431.852,11 Camera di Commercio I.A.A. di Vicenza
- € 378.583,00 Provincia di Vicenza

A valere sull'anno accademico 2014/2015 sono stati confermati i contributi dei Soci Sostenitori:

- € 120.000,00 Confindustria Vicenza
- € 100.000,00 Banca Popolare di Vicenza
- € 150.000,00 Regione Veneto

Enti	Somme da versare al 31/12/2013	Somme da versare al 31/12/2014	Crediti riscossi al 03/07/2015
Camera di Commercio I.A.A. di Vicenza	431.852	-	-
Comune di Vicenza	19.706	51.560	-
Provincia di Vicenza	588.145	588.143	-
Banca Popolare di Vicenza	100.000	-	-
Confindustria Vicenza	120.000	120.000	-
Regione Veneto	175.000	225.000	-
Totali	1.434.703	984.703	

2) IMMOBILIZZAZIONI IMMATERIALI

Il prospetto che segue indica la composizione del saldo, nonché le movimentazioni intervenute:

Beni	Costo storico al 31/12/2013	F.do amm.to al 31/12/2013	Variazioni 2014	Ammortamento 2014	Valore netto al 31/12/2014
Software	27.796	24.987	230	2.447	592
Totali	27.796	24.987	230	2.447	592

Nel corso del 2014 sono stati acquistati software per il Progetto 3 Poli 3.

3) IMMOBILIZZAZIONI MATERIALI E FINANZIARIE

Il prospetto che segue indica la composizione dei valori storici e la corrispondente modalità di formazione dei fondi.

Beni	C A T E G O R I E B E N I			F O N D I A M M O R T A M E N T O			C E S P I T I
	Costo storico 31/12/2013	Variazioni 2014	Valore 31/12/2014	Valore 31/12/2013	Ammortamento 2014	Valore 31/12/2014	Valore netto 31/12/2014
Impianti e macchinari	1.344.300	196.709	1.541.009	968.163	124.820 (-8.586)**	1.084.397	348.014 (al netto F.do svalut.)

Attrezzatura ind.le e comm.	19.983	-	19.983	17.874	761	18.635	1.348
Mobili d'ufficio	350.066	5.736	355.802	292.126	12.807	304.933	50.870
Macchine d'ufficio	271.827	6.619*	278.446	238.864	17.371 (+200)***	256.435	22.011
Beni inf. Euro 516,46	16.984	371	17.355	16.984	371	17.355	0
Totali	2.003.160	209.435	2.212.595	1.534.011	156.130	1.681.755	422.243 (al netto F.do svalut.)
<i>F.do svalutazione imm.mat.</i>				108.598		108.598	
Partecipazione Fondazione Primo Miglio	3.500		3.500				3.500
Totali netti	2.006.660	209.435	2.216.095	1.642.609	156.130	1.790.353	425.743

*voce arrotondata per difetto- 1€

**Nel 2014, con la conclusione del contratto di locazione della sede di S.Pietro, sono stati ceduti gratuitamente n. 9 climatizzatori acquistati nel 2005 e ivi installati, eliminando i beni dall'inventario e stornandone il relativo fondo ammortamento per € 8.586,00 (voce Impianti e macchinari).

***Trattasi di rettifica di una quota di ammortamento riferita alle macchine d'ufficio, non rilevata contabilmente negli anni precedenti, ma rilevata come da principi contabili a conclusione del processo di ammortamento nell'anno 2014. Tale quota è considerata ammortamento non deducibile.

Gli ammortamenti sono calcolati sulla base di aliquote ritenute rappresentative della residua possibilità di utilizzo.

L'incremento di € 209.435 è dovuto da:

- acquisto di macchinari specifici inerenti i Progetti 3 Poli II[^], 3 Poli III[^] e 3 Poli IV[^] per € 196.709;
- acquisto di mobili e arredi inerenti il completamento di alcuni arredi di Viale Margherita per € 5.736;
- acquisto di macchine d'ufficio inerenti la sede di Viale Margherita (schermi e notebook/MacBook) e la realizzazione dei progetti 3 Poli II[^], 3 Poli III[^] e IV[^] per € 6.619;
- acquisto di beni di importo unitario inferiore a € 516,46 per attività ordinarie della Fondazione per € 371.

Il Fondo svalutazione immobilizzazioni materiali riguarda la prudenziale svalutazione operata nel 2010 di alcune strumentazione specifiche acquisite negli anni 2007 e 2008 per i Laboratori di Ingegneria e Sicurezza Alimentare. La perdita di valore dei cespiti è stata rappresentata attraverso la svalutazione degli stessi per il venir meno della loro utilità economica residua, trattandosi di beni sottoposti ad intenso utilizzo per le sperimentazioni e la didattica, oltre che rapidamente soggetti ad obsolescenza per il susseguirsi di nuove e più moderne tecnologie. Tale fondo non è stato ulteriormente movimentato nel 2014 e ammonta a € 108.598,25.

4) CREDITI VERSO CLIENTI

Tale voce riguarda:

	Saldo al 31/12/2013	Saldo al 31/12/2014	Variazioni	con scadenza oltre ai 12 mesi
Crediti verso clienti	14.892	23.054	+ 8.162	0
Fatture da emettere	0	0	0	0
Totale crediti	14.892	23.054	+ 8.162	0
Fondo svalutazione crediti	0	0	0	0
Totale netto	14.892	23.054	+ 8.162	0

I crediti verso clienti aumentano di € 8.162 e riguardano l'attività commerciale della Fondazione; in particolare i contributi per le sponsorizzazioni e per l'utilizzo delle sale universitarie.

5) CREDITI TRIBUTARI

Tale voce riguarda:

	Saldo al 31/12/2013	Saldo al 31/12/2014	Variazioni
Credito IVA	0	0	0
Credito IRAP ed IRES	2.188	0	- 2.188
Crediti v/INAIL	1.513	0	- 1.513
Totale crediti	3.701	0	- 3.701

6) CREDITI VERSO ALTRI

Riguardano:

	Saldo al 31/12/2013	Saldo al 31/12/2014	Variazioni
Credito v/CariVerona per progetti	859.599	836.575	- 23.024
Credito v/CariVerona per borse di dottorato	453.872	278.822	- 175.050
Credito v/Università Verona per rimborso utenze VM	135.120	110.219	- 24.901
Altri crediti	25.118	29.358	+ 4.240
Totale	1.473.709	1.254.974	- 218.735

Credito v/CariVerona per progetti riguarda:

- il Progetto 3 Poli III[^] dal titolo "Sviluppo e applicazione di nanotecnologie per il superamento di disabilità fisico-funzionali e per la prevenzione di tossi-infezioni nell'uomo", iniziato il 13/12/2012, la cui scadenza è prevista per il 30/06/2015. Al 31/12/2014 il valore del credito verso la Fondazione CariVerona è di € 222.575,13;
- il Progetto 3 Poli IV[^] dal titolo "Sviluppo di innovativi processi a ridotto impatto ambientale per la conservazione e distribuzione a bassa temperatura delle derrate alimentari a salvaguardia della salute", iniziato il 19 marzo 2013, la cui scadenza è prevista per il 19 marzo 2016. Al 31/12/2014 il valore del credito verso la Fondazione CariVerona è di € 264.000,00;

- il Progetto RAP dal titolo "Sviluppo di un sistema mecatronico miniaturizzato e portatile per l'ultrafiltrazione extracorporea", iniziato il 22/12/2014, la cui scadenza è prevista per il 22/12/2017. Al 31/12/2014 il valore del credito verso la Fondazione CariVerona è di € 350.000,00;

Credito v/CariVerona per borse di dottorato: riguarda le annualità dei cicli dal XXVII^ al XXX^ delle borse di dottorato che la FondazioneCariVerona deve ancora versare.

La Fondazione Cariverona nel corso del 2014 ha pagato borse relative alle annualità pregresse (XXV^, XXVI^ e XXVII^ ciclo) e per tale ragione il credito è diminuito in misura rilevante.

Credito v/UNIVR per rimborso utenze di Viale Margherita: riguarda il rimborso delle spese relative alle utenze della nuova sede di Viale Margherita: utenze per riscaldamento, energia, acqua, come da convenzione sottoscritta in data 23.09.2009 con l'Università degli Studi di Verona.

Altri crediti: la voce riguarda crediti vari che risultano ancora da accreditare alla data del 31/12/2014 tra cui gli interessi attivi dei depositi vincolati per un totale di € 4.564,31, un rimborso assicurativo di un sinistro di € 2.348,00 e un credito di € 5.392,08 per un progetto formativo relativo alle aziende agro-alimentari svolto presso i locali dell'Istituto S. Gaetano di Vicenza. L'altra componente rilevante della voce è il credito verso la FSU parte commerciale che è una partita finanziaria tra il conto corrente della FSU istituzionale e della FSU commerciale con la quale vengono gestiti i pagamenti delle retribuzioni e dei contributi del personale assegnato alla FSU nell'ambito dell'attività commerciale (competenza spettante alla parte commerciale degli oneri dei dipendenti FSU - vedi anche pag. 11 voce *Altri Debiti*). Compongono la voce altre poste di minore entità, depositi cauzionali su utenze e crediti verso enti previdenziali diversi.

7) DISPONIBILITA' LIQUIDE

Le disponibilità liquide sono così costituite:

	Saldo al 31/12/2013	Saldo al 31/12/2014	Variazioni
Banca Popolare di Vicenza c/c di gestione	649.563	1.704.700	+ 1.055.137
Banca Popolare di Vicenza c/c patrimonio	4.605	18.601	+ 13.996
Deposito vincolato ordinario	600.000	600.000	-
Deposito vincolato patrimonio	770.000	770.000	-
Totale saldo banche	2.024.168	3.093.301	+ 1.069.133
Cassa	905	881	- 24
Totale liquidità	2.025.073	3.094.182	+ 1.069.109

L'incremento del saldo del c/c di gestione è dovuto da:

- il mancato versamento della quota di convenzione verso l'Università di Verona di competenza dell'anno 2014;
- l'incasso dei crediti dalla Fondazione CariVerona per i progetti e le borse di dottorato relative ad anni precedenti;
- l'incasso dei crediti dai Soci Fondatori e Sostenitori di quote pregresse.

L'incremento del c/c patrimonio, che al 31/12/2014 ha un saldo di € 18.600,82, è stato generato dagli interessi attivi maturati sull'investimento denominato "Time Deposit" (vedi anche pag. 16 voce *Proventi Finanziari*).

8) RATEI E RISCONTI ATTIVI

Riguardano:

	Saldo al 31/12/2013	Saldo al 31/12/2014	Variazioni
Ratei attivi			
Ratei attivi vari	-	-	-
Totale	-	-	-
Risconti attivi:			
Assicurazioni	5.493	5.657	+ 164
Spese telefoniche	11	9	- 2
Altri Risconti Attivi	3.665	0	- 3.665
Totale	9.169	5.666	- 3.503
Totale complessivo	9.169	5.666	- 3.503

I risconti attivi riguardano principalmente le rilevazioni contabili sulle polizze assicurative e utenze effettuate per la contabilizzazione dei costi nel rispetto del principio della competenza, trattandosi di costi a cavallo di due esercizi contabili.

9) PATRIMONIO NETTO

La composizione e le variazioni intervenute nelle varie voci che compongono il patrimonio netto sono qui di seguito specificate:

	Saldo al 31/12/2013	Movimenti Anno 2014	Saldo al 31/12/2014
Fondo di dotazione	774.684	-	774.684
Riserva da avanzi di esercizi precedenti	1.730.370	+ 212.778	1.943.148
Fondi per progetti	804.758	- 173.889	630.869
Utile esercizio	212.778	-33.212	179.566
Totale	3.522.590	- 5.677	3.528.267

Il Fondo di dotazione, rappresenta la quota di patrimonio costituita come previsto dall'art. 4 c. 2 lett. a) dello Statuto della Fondazione Studi Universitari.

Il patrimonio della Fondazione rappresenta altresì la garanzia per i terzi che entrano in rapporto con la Fondazione. Il fondo di dotazione è costituito dalla somma di € 774.684,00, che è stata interamente versata dai Soci Fondatori Provincia di Vicenza, Comune di Vicenza e C.C.I.A.A. di Vicenza, secondo gli impegni assunti all'atto della costituzione della Fondazione che prevedevano il versamento da parte di ciascun Fondatore di € 51.645,60 per ognuno dei primi 5 esercizi di vita della Fondazione (nel 2006 il fondo è stato completamente costituito).

La Riserva da avanzi di esercizi precedenti, è costituita mediante imputazione della riserva sviluppo universitario e del fondo di gestione - utili precedenti. La prima era più propriamente un fondo spese future nel bilancio 2005 e successivamente incrementato di anno in anno fino a raggiungere l'ammontare di Euro 962.528 al 31.12.2010.

Il secondo ha accolto gli avanzi di gestione consuntivati dalla gestione della Fondazione al 31.12.2010.

La Riserva Sviluppo Universitario ha progressivamente accolto gli avanzi di gestione consuntivati negli esercizi 2005-2010 tenuto conto dei contributi ricevuti dai Soci Fondatori e degli ulteriori contributi ottenuti a tal fine dalla FSU. Essendosi esaurita alla fine del 2011 la funzione affidata a questa riserva il relativo ammontare è stato imputato a 'Riserva da avanzi di esercizi precedenti'.

I Fondi per progetti (Cari Verona 3 Poli III[^] e 3 Poli IV[^] e Progetto RAP, borse Osservatorio, realizzazione segnaletica sedi, Centro Universit. Teatrale) sono rappresentativi di risorse destinate a finanziare progetti la cui realizzazione può protrarsi anche per più di un esercizio.

10) TRATTAMENTO FINE RAPPORTO

La movimentazione del fondo è la seguente:

	2013	2014	Variazioni
Fondo TFR iniziale	152.984	173.352	+ 20.368
Indennità liquidate	0	- 36.481	- 36.481
Accantonamento dell'esercizio	21.970	20.183	- 1.787
Imposte su TFR	- 32	- 17	+ 15
Recuperi IVS (contrib. Previd.)	- 1.570	- 1.157	+ 413
Totale TFR	173.352	155.880	- 17.472
Versamenti a fondi di categoria e assicurativi	4.901	4.839	- 62
Totale	178.253	160.719	- 17.534

11) DEBITI

Tutti i debiti hanno scadenza non superiore ai 12 mesi e riguardano:

	Saldo al 31/12/2013	Saldo al 31/12/2014	Variazioni
Debiti v/Fornitori	123.084	102.021	- 21.063
Debiti Tributarî	24.720	38.202	+ 13.482
Debiti v/Istituti Previdenziali	29.774	30.984	+ 1.210
Altri Debiti:			
Debiti v/Dipendenti	18.398	40.359	+ 21.961
Debiti per convenzioni atenei universitari	650.000	1.050.000	+ 400.000
Debito v/Provincia di Vicenza	209.560	209.560	-
Altri (deb. v/FSU istit., deb.v/Rev. dei Conti, deb. diversi.)	15.197	13.088	- 2.109
Totale Altri debiti	893.155	1.313.007	+419.852
Totale DEBITI	1.070.733	1.484.214	+ 413.481

Debiti Tributarî: riguardano le ritenute su retribuzioni del personale dipendente e assimilato (co.co.pro.) e su compensi pagati a lavoratori autonomi nell'ultimo periodo dell'esercizio 2014, il saldo IRAP e IRES anno 2014 sull'imponibile fiscale per l'attività commerciale e l'IVA a debito pagata a gennaio 2015;

Debiti v/Istituti di previdenza e sicurezza sociale: riguardano contributi sulle retribuzioni del mese di dicembre 2014, sulle ferie e sui permessi non usufruiti e sul rateo della quattordicesima mensilità dei dipendenti e sui compensi ai co.co.pro.;

Altri Debiti:

- *Debiti v/Dipendenti:* sono relativi a retribuzioni del mese di dicembre 2014 e delle spese per spostamenti lavorativi anticipati dai dipendenti;
- *Debiti per convenzioni atenei universitari:* riguarda le quote che la Fondazione deve ancora versare all'Università di Verona per la convenzione di Economia per € 1.050.0000;
- *Debito v/Provincia di Vicenza:* è stato inserito in bilancio a fronte della possibile richiesta da parte della Provincia di Vicenza, originato dalla delibera della Provincia di Vicenza n. 59 del 28.02.2012, per la somma di € 209.560 così calcolata: € 49.510 relativi all'anno 2009, € 53.350 per gli anni 2010, 2011 e 2012;
- *Altri:* tale voce riguarda principalmente il debito della FSU commerciale nei confronti della FSU istituzionale. La FSU istituzionale paga le retribuzioni e i contributi del personale assegnato all'attività commerciale della FSU e in questa partita finanziaria transitano le regolazioni delle partite a pagamento tra l'attività istituzionale e quella commerciale. La voce altri debiti comprende inoltre, in misura residuale, i compensi del Collegio dei Revisori che verranno liquidati a gennaio 2015 e altri debiti diversi.

12) RATEI E RISCONTI PASSIVI

Riguardano:

	Saldo al 31/12/2013	Saldo al 31/12/2014	Variazioni
Ratei passivi:			
Utenze	609	1.830	+ 1.221
Personale	45.226	41.066	- 4.160
Totale	45.835	42.896	- 2.939
Risconti passivi:			
su progetti finanziati Cariverona, sui contributi soci sostenitori e sui ricavi dell'attività commerciale	510.695	572.818	+ 62.123
Totale complessivo	556.530	615.714	+ 59.184

La voce *risconti passivi* comprende quote di ricavi conseguiti nell'esercizio 2014 ma di competenza degli esercizi successivi. Si tratta in via prevalente della rettifica della voce *Ricavi per progetti finanziati*. Nell'esercizio 2014 si sono sospese quote di ricavi di competenza degli esercizi

successivi per € 320.004,20 (€ 47.500,58 riferiti a ricavi per progetti finanziati - Progetto 3 Poli II[^] - IV[^] quota anno 2011; € 6.868,22 riferiti al Progetto 3 Poli - IV[^] quota anno 2011; € 29.790,30 riferiti al Progetto 3 Poli II[^] - III[^] quota anno 2012; € 16.429,88 riferiti a ricavi per progetti finanziati - Progetto 3 Poli III[^] - II[^] quota anno 2013; € 32.240,43 riferiti a ricavi per progetti finanziati - Progetto 3 Poli IV[^] - II[^] quota anno 2013, € 17.202,48 riferiti al Progetto 3 Poli II[^] - II[^] quota anno 2013, € 16.028,59 riferiti al Progetto 3 Poli II[^] - I[^] quota anno 2014; € 21.070,07 riferiti al Progetto 3 Poli III[^] - I[^] quota anno 2014; € 132.873,65 riferiti al Progetto 3 Poli IV[^] - I[^] quota anno 2014).

La voce risconti passivi comprende per il 2014 anche le quote di ricavi sospesi riferite all'anno accademico 2014/2015 dei Soci Sostenitori Banca Popolare di Vicenza per € 66.666,67, Regione Veneto per € 100.000,00 e Confindustria Vicenza per € 80.000,00. Tale criterio è stato applicato già dall'anno 2012.

13) CONTI D'ORDINE

Trattasi di una rappresentazione dei progetti/attività da realizzare o in parte realizzati nel corso dell'anno.

Attività di diffusione delle conoscenze scientifiche	15.000
Aggiornamento sito Università Vicenza	8.340
Ricerca laureati Aligest	3.500
Totale	26.840

COMMENTI E NOTE ALLE PRINCIPALI VOCI DEL CONTO ECONOMICO

VALORE DELLA PRODUZIONE

I ricavi sono così composti:

	2013	2014	Variazioni
Ricavi da contributi	2.051.456	2.143.769	+ 92.313
Altri ricavi	176.372	128.498	- 47.874
Totali	2.227.828	2.272.268	+ 44.440*

* arrotondamento di 1 € l per eccesso

14) RICAVI DA CONTRIBUTI

In dettaglio:

Ricavi da contributi	2013	2014	Variazioni
Contributi Soci Fondatori	1.242.287	1.242.287	0
Contributi Soci Sostenitori	403.333	370.000	- 33.333

Contributi borse di dottorato (Fondazione Cari Verona)	195.003	213.460	+ 18.457
Ricavi per progetti finanziati	191.592	291.115	+ 99.523
Ricavi attività commerciale: sponsorizzazioni, concessione sale, contributi per convegni	19.241	26.907	+ 7.666
Totali	2.051.456	2.143.769	+ 92.313

Contributi Soci Fondatori: i Soci Fondatori Camera di Commercio di Vicenza e Comune di Vicenza si sono impegnati a versare il contributo di € 431.852,11 come per l'esercizio 2014. La Provincia di Vicenza ha comunicato una riduzione del contributo impegnandosi a versare per l'anno 2014 e 2015 la somma di € 378.583,00;

Contributi Soci Sostenitori: i contributi di competenza per l'a.a. 2014/2015 dei Soci Sostenitori sono stati pari a € 120.000,00 per Confindustria Vicenza, € 100.000,00 per la Banca Popolare di Vicenza e € 150.000,00 per la Regione Veneto (€ 183.333,33 per l'anno 2013).

Contributi borse di dottorato (Fondazione CariVerona): trattasi dei contributi erogati dalla Fondazione CariVerona per le borse da assegnare agli studenti frequentanti i corsi delle scuole di dottorato di ricerca in "Ingegneria Meccatronica e dell'Innovazione Meccanica del Prodotto" e in "Ingegneria Economico Gestionale" dell'Università degli Studi di Padova.

Ricavi per progetti finanziati: voce nella quale confluiscono ricavi, in tutto o in parte azzerati dalla contropartita di costo, che vengono esposti in bilancio per tenere sotto controllo lo stato di avanzamento dei progetti che nello Stato Patrimoniale sono nelle voci dei Fondi specifici creati per i progetti stessi (progetti CariVerona).

A fine anno tale voce è stata oggetto di una rettifica in diminuzione attraverso la rilevazione di un risconto passivo che rappresenta la componente di quei ricavi che erano la contropartita di acquisto di attrezzature aventi una utilità pluriennale ed iscritte a bilancio tra le immobilizzazioni dello Stato Patrimoniale. Queste immobilizzazioni andranno spese indicativamente in quote costanti in cinque anni attraverso il processo di ammortamento; di contropartita i ricavi, per il criterio della correlazione con i costi, non avrebbero potuto essere ritenuti tali in un solo esercizio e pertanto sono stati ripartiti in cinque quote;

Ricavi attività commerciale: sponsorizzazioni, concessione sale, contributi per convegni: voce nella quale confluiscono i ricavi di natura commerciale.

Nel dettaglio:

- contributi per sponsorizzazioni	€ 25.507
- ricavi per concessione in uso delle sale	€ 1.400

15) ALTRI RICAVI

Sono così composti nel dettaglio:

	2013	2014	Variazioni
Rimborsi assicurativi	12.521	2.460	- 10.061
Rimborsi utenze sede Viale Margherita (UniVr)	135.120	110.219	- 24.901
Erog. liberali art. 100 c. 2 lett a)	10.750	0	- 10.750
Altri ricavi (rimb. spese utenze SP e altri minori)	17.981	15.819	- 2.162
Totali	176.372	128.498	- 47.874

La voce di maggior rilievo è il rimborso delle spese relative alle utenze (per riscaldamento, energia, acqua, come da convenzione sottoscritta in data 23.09.2009) della sede di Viale Margherita da parte dell'Ateneo di Verona per € 110.219. Le altre voce riguardano il rimborso delle spese per utenze da parte della Parrocchia di San Pietro per € 2.119, rimborsi spese per utilizzo attrezzature e locali per la convenzione con l'Istituto San Gaetano € 8.305 e altri rimborsi minori per i distributori macchine del caffè e dei fotocopiatori.

COSTI DELLA PRODUZIONE

16) MATERIE PRIME SUSSIDIARIE, DI CONSUMO E MERCI (COSTI PER CORSI E PROGETTI)

In questa voce si sono riclassificati i costi delle attività della Fondazione, quali quelli inerenti i convegni e altri corsi specialistici, in dettaglio:

	2013	2014	Variazioni
Corsi e convegni	3.038	2.508	- 530
Promozione eventi (FSU comm.le)	5.301	0	- 5.301
Spese progetti	45.128	65.008	+ 19.880
Altre spese	2.415	3.175	+ 760
Totale	55.882	70.691	+ 14.809

Nell'anno 2013 le spese per promozione eventi di € 5.301 hanno riguardato le spese di gestione ed organizzazione degli eventi della FSU commerciale, non invece presenti per il 2014, in particolare si è trattato della giornata dedicata a "Shape Your Future", organizzata in collaborazione con JEst, e della giornata dedicata a "NetWORKing DAY" organizzata in collaborazione con il Dipartimento di Tecnica e Gestione dei Sistemi Industriali e con il gruppo di ricerca in Logistica e Impianti Industriali dell'Università di Padova.

Le spese per corsi e convegni hanno riguardato principalmente le targhe per la premiazione dei dottorati di ricerca, l'organizzazione dell'evento AVE per i laureati in Economia a Vicenza, la stampa dei pieghevoli per promuovere i corsi di laurea e altri minori.

Le spese per progetti di € 65.008 hanno riguardato l'acquisto di materiale vario di consumo e l'attività di analisi e sviluppo per i progetti 3 Poli II[^], 3 Poli III[^] e 3 Poli IV[^].

17) PER SERVIZI

Sono così composti nel dettaglio:

	2013	2014	Variazioni
Costo convenzioni (UniPd, UniVr e altre minori)	609.755	679.809	+70.054
Borse di dottorato e per tesi	229.698	247.391	+17.693
Spese di trasporto e facchinaggio	2.642	495	- 2.147
Spese di manutenzione	312	305	- 7
Canoni di assistenza	4.607	4.309	- 298
Spese varie Viale Margherita	34.150	33.114	- 1.036
Canone servizio home-banking	63	88	+ 25
Servizio controllo estintori	3.999	1.683	- 2.316
Assicurazioni varie	16.050	16.398	+ 348
Spese servizio di pulizia	41.924	43.971	+ 2.047
Spese telefoniche	4.250	3.670	- 580
Riscaldamento	55.268	30.383	- 24.885
Energia elettrica	94.243	79.929	- 14.314
Acqua	6.430	4.738	- 1.692
Spese postali	299	361	+ 62
Consulenze e servizi vari	2.634	1.073	- 1.561
Servizio di custodia	25.775	14.548	- 11.227
Consulenze amministrative fiscali	14.492	14.911	+ 419
Compensi a professionisti	9.792	1.200	- 8.592
Compensi revisori dei conti	14.636	14.047	- 589
Compensi e contributi co.co.pro.	25.777	88.735	+ 62.958
Spese di rappresentanza	3.068	4.221	+ 1.153
Spese bancarie	1.125	1.137	+ 12
Servizi diversi (servizio traduzione, realizzazione sito web, canone pec)	0	1.304	+ 1.304
Totale	1.200.991	1.287.821	+ 86.830

18) PER GODIMENTO DI BENI DI TERZI

	2013	2014	Variazioni
Locazione San Pietro	52.368	9.364	- 43.004
Totale	52.368	9.364	- 43.004

Il contratto di locazione con la Parrocchia di S. Pietro si è concluso il 01 febbraio 2014.

19) PER IL PERSONALE

Riguardano:

	2013	2014	Variazioni
Retribuzioni	395.952	391.978	- 3.974
Contributi previdenziali ed assicurativi	133.329	132.500	- 829
TFR	30.792	30.268	- 524
Altri costi (rimborsi spese dipendenti, pasti mensa, visite mediche dipendenti)	3.159	4.593	+ 1.434
Totale	563.232	559.339	- 3.893

Le note dei dati sull'occupazione sono a pag. 3 e 4.

20) AMMORTAMENTI

Si veda la voce "Immobilizzazioni" dell'Attivo.

21) ONERI DIVERSI DI GESTIONE

Riguardano:

	2013	2014	Variazioni
Tassa rifiuti	11.812	8.040	- 3.772
Abbonamenti a giornali e riviste	344	491	+ 147
Quote associative (ANCUN e ASCOM)*	3.250	750	- 2.500
Spese diverse e materiale di consumo	673	493	- 180
Altre	185	109	- 76
Totale	16.264	9.883	- 6.381

*In data 20.05.2013 è stata trasmessa raccomandata di recesso dall'ANCUN

PROVENTI E ONERI FINANZIARI

22) INTERESSI E ALTRI ONERI FINANZIARI

	2013	2014	Variazioni
Interessi attivi bancari	14.182	7.147	- 7.035
Interessi attivi su depositi vincolati	17.172	26.068	+ 8.896
Totale	31.354	33.215	+ 1.861

Al 31/12/2014 il tasso di interesse ordinario della Banca Popolare di Vicenza era pari all' 0,669% lordo (nel 2013 era pari a 1,255%).

L'incremento degli interessi è dovuto principalmente all'accensione nel corso del 2013 di due depositi vincolati della durata di un anno, rinnovati poi anche per il 2015, i cui interessi attivi verranno liquidati al termine del periodo (01/07/2015). La quota di competenza prevista per il 2014 per i depositi vincolati è stata già considerata a bilancio 2014 al tasso dell'1,90% lordo (nel 2013 era pari al 2,50%).

	2013	2014	Variazioni
Interessi passivi v/fornitori	0	0	0
Totale	0	0	0

PROVENTI ED ONERI STRAORDINARI

23) PROVENTI

Le *sopravvenienze attive* riguardano principalmente un ricalcolo a favore della FSU istituzionale dei consumi di acqua della sede di S.Pietro per gli anni precedenti pari ad € 1.217,10.

24) ONERI

Le *sopravvenienze passive* riguardano principalmente le ritenute sugli interessi attivi bancari per l'importo di € 7.245,96, indeducibili per la Fondazione istituzionale.

IMPOSTE

25) IMPOSTE SUL REDDITO D'ESERCIZIO

Sono così composte nel dettaglio:

	Saldo al 31/12/2013	Saldo al 31/12/2014	Variazioni
IRES	0	2.751	+ 2.751
IRAP	17.176	19.609	+ 2.433
Totale	17.176	22.360	+ 5.184

PROSPETTO RIASSUNTIVO RICAVI E COSTI ATTIVITA' COMMERCIALE

Costi commerciali	2014	Ricavi commerciali	2014
Consulenze amministrative fiscali	1.804	Contributi per sponsorizzazioni	25.506
Spese servizi vari	247	Ricavi concessione in uso sale	1.400
Oneri diversi di gestione	30	Interessi attivi bancari	167
Spese personale e oneri contributivi	11.663		
Ammortamenti	74		
Imposte IRAP	953		
Imposte IRES	2.751		
Totale costi	17.522		
Utile di esercizio	+ 9.551		
Totale a pareggio	27.073	Totale ricavi	27.073

ALTRE INFORMAZIONI E NOTE

- Nessun onere finanziario è stato imputato a valori iscritti nell'attivo dello Stato Patrimoniale;
- La Fondazione non ha crediti o debiti in valuta estera, non ha emesso strumenti finanziari, non ha effettuato operazioni di Pronti Contro Termine;
- In applicazione del D.L. n. 78/2010 conv. in L. n. 122/210, artt. 5 e 6, le spettanze per gli incarichi di componente del Consiglio di Amministrazione e del Comitato Esecutivo della Fondazione Studi Universitari sono azzerate, mentre continuano ad essere erogate le spettanze dei componenti del Collegio dei Revisori;
- Il bilancio consuntivo della Fondazione Studi Universitari di Vicenza relativo all'esercizio 2014, chiude con un avanzo di amministrazione pari a € 179.565,65
- L'avanzo di amministrazione dell'esercizio 2014 può essere spiegato principalmente dall'incremento del costo delle convenzioni, dalla riduzione dei costi derivanti dalla chiusura della sede di S.Pietro e dall'incremento degli ammortamenti sugli acquisti dei beni strumentali inseriti nei progetti CariVerona.
- Si propone che l'avanzo pari a € 179.565,65 venga destinato ad una Riserva specifica per far fronte agli investimenti in mobilio ed attrezzatura per l'ampliamento della sede di Viale Margherita.

Vicenza,

Il Presidente del Consiglio di Amministrazione
Silvio Fortuna



Fondazione Studi Universitari di Vicenza

Stradella San Nicola, 3 – 36100 Vicenza, VI

Iscritta nel Registro delle Persone Giuridiche della Prefettura di Vicenza al n.79

Iscritta al n°348153 del REA di Vicenza

Codice Fiscale: 95070400247 – Partita IVA: 03718830247

RELAZIONE SULLA GESTIONE DELL'ESERCIZIO 2014

FONDAZIONE STUDI UNIVERSITARI DI VICENZA BILANCIO DI CHIUSURA AL 31 DICEMBRE 2014

RELAZIONE SULLA GESTIONE DELL'ESERCIZIO 2014

Signori Consiglieri,

il bilancio d'esercizio 2014 che sottoponiamo alla Vostra approvazione presenta un utile di € 179.565,65 determinato da € 170.014,41, utile dell'attività istituzionale svolta dalla Fondazione Studi Universitari di Vicenza, e da € 9.551,24, utile derivante dall'esercizio dell'attività commerciale al netto delle imposte dell'esercizio. L'utile dell'esercizio precedente è stato di € 212.778,08.

L'esercizio 2014 rileva principalmente l'incremento del costo delle convenzioni, la riduzione dei costi derivanti dalla chiusura della sede di S. Pietro e l'incremento degli ammortamenti sugli acquisti dei beni strumentali inseriti nei progetti CariVerona.

Al 31/12/2014 i Soci della Fondazione Studi Universitari sono:

- **Soci Fondatori:** Provincia di Vicenza; Comune di Vicenza; C.C.I.A.A. di Vicenza
- **Soci Sostenitori:** Banca Popolare di Vicenza (dal 2004); Regione Veneto (dal 2008); Confindustria Vicenza (dal 2008)

Il Consiglio di Amministrazione (nominato il 03 settembre 2014 [Statuto art. 7 c. 4: *Il Consiglio di Amministrazione dura in carica fino alla riunione di approvazione del bilancio consuntivo del quinto anno successivo a quello di nomina. I componenti dello stesso sono rieleggibili*]) alla data del 31 dicembre 2014 è composto da: Silvio Fortuna (Presidente), Arrigo Abalti, Igino Andrighetto, Agostino Bonomo, Barbara Beltrame Giacomello, Domenico Luca Corà, Antonio Girardi, Stefano Giusto, Mario Gottardo, Enrico Hüllweck, Annalisa Lombardo, Preve Carlotta.

Compongono il Comitato Esecutivo alla data del 31 dicembre 2014: Silvio Fortuna (Presidente), Arrigo Abalti, Domenico Luca Corà, Antonio Girardi, Stefano Giusto.

Il Vicepresidente della Fondazione Studi Universitari è Antonio Girardi.

Il Collegio dei Revisori (nominato il 03 settembre 2014 [Statuto art.12 c.4: *Essi durano in carica fino alla riunione del Consiglio di Amministrazione di approvazione del bilancio consuntivo del quinto anno successivo a quello di nomina e sono rieleggibili. I componenti il Collegio intervengono alle riunioni del Consiglio di Amministrazione*]) alla data del 31 dicembre 2014 risulta composto da: Paolo Bocchese (Presidente), Giuliano Campanella, Giovanni Sandrini.

SINTESI DELL'ATTIVITA' E DELLE INIZIATIVE REALIZZATE

Le attività e le iniziative dell'esercizio 2014 sono state progettate e realizzate nel rispetto degli scopi statutari della FSU e secondo gli indirizzi dettati dal Consiglio di Amministrazione, espressione dei Soci Fondatori e Sostenitori.

Il collegamento con i Soci e gli stakeholders pubblici e privati del territorio, come ad esempio le Associazioni di Categoria e gli Enti Territoriali, è stato costante.

Le attività della Fondazione nell'esercizio 2014 hanno confermato l'obiettivo di consolidare e sviluppare i tre Poli Universitari in Vicenza di Ingegneria, di Economia e di Sicurezza Alimentare.

	Immatricolati a.a. 2013/2014	Immatricolati a.a. 2014/2015	% aumento
INGEGNERIA GESTIONALE	338	385	13,91%
INGEGNERIA MECCANICA E MECCATRONICA	133	194	45,86%
TOTALE INGEGNERIA	471	579	22,93%
ECONOMIA AZIENDALE	159	151	-5,03%
ECONOMIA E COMMERCIO	161	139	-13,66%
TOTALE ECONOMIA	320	290	-9,38%
SICUREZZA IGIENICO-SANITARIA DEGLI ALIMENTI	69	97	40,58%
TOTALE SIA	69	97	40,58%
TOTALE COMPLESSIVO	860	966	12,33%

Il Polo Universitario di Ingegneria dell'Università degli Studi di Padova, che si esprime con la presenza a Vicenza del Dipartimento di Tecnica e Gestione dei Sistemi Industriali, è attivo nella didattica per l'anno accademico 2014/2015 con:

- Corso di Laurea in Ingegneria Gestionale;
- Corso di Laurea in Ingegneria Meccanica e Meccatronica;
- Corso di Laurea Magistrale in Ingegneria Gestionale;
- Corso di Laurea Magistrale in Ingegneria Meccatronica;
- Corso di Laurea Magistrale in Ingegneria dell'Innovazione del Prodotto.

Il numero degli iscritti del Polo di Ingegneria nell'Anno Accademico 2014/2015 è maggiore rispetto all'A.A. precedente di +8,72 %, con valore assoluto pari a 2.219 studenti.

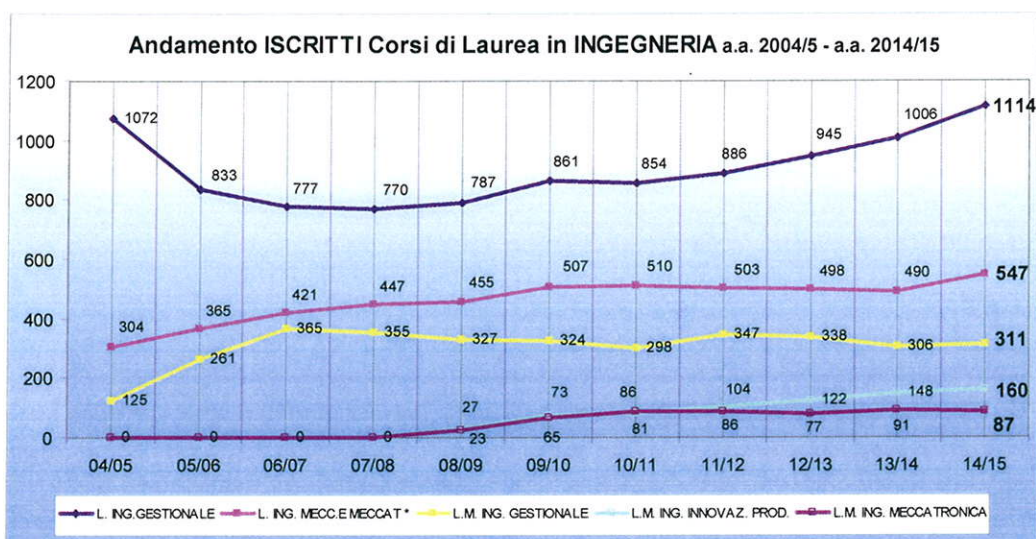
Con riferimento alla ricerca, il Dipartimento di Tecnica e Gestione dei Sistemi Industriali di Vicenza continua anche nell'esercizio 2014 ad essere tra i migliori Dipartimenti dell'Ateneo di Padova sia qualitativamente, ovvero per il valore scientifico dell'attività, sia quantitativamente ovvero per il valore economico prodotto dalle ricerche istituzionali e private.

I professori afferenti al DTG di Vicenza al 31/12/2014 sono 51, costanti rispetto all'anno precedente (51).

La FSU, grazie al contributo della Fondazione CariVerona, ha attivato anche quest'anno quattro Borse di Dottorato a tema vincolato a favore delle due Scuole di Dottorato che hanno sede a Vicenza: n. 3 borse alla Scuola di Dottorato di Ricerca in Ingegneria Meccatronica e dell'Innovazione Meccanica

del Prodotto e n. 1 borsa alla Scuola di Dottorato di Ricerca in Ingegneria Economico Gestionale. Inoltre nel 2014, nell'ambito del progetto di ricerca "Sviluppo di un sistema meccatronico miniaturizzato e portatile per l'ultrafiltrazione extracorporea" – acronimo: RAP (Rene Artificiale Portatile sostenuto dalla Fondazione CariVerona, la FSU ha attivato anche una Borsa di Dottorato in Ingegneria Meccatronica e dell'Innovazione del Prodotto, con tema di ricerca "Meccatronica sanitaria". Queste nuove borse appartengono tutte al XXX° ciclo di Dottorato dell'Università di Padova.

La nuova convenzione per il Polo di Ingegneria è stata approvata e gli impegni della FSU, che nella scorsa convenzione per gli anni 2005-2010 erano cresciuti da euro 140.000 fino all'ultimo importo di euro 607.500, oggi sono scesi nella nuova convenzione 2014-2016 ad euro 270.000 per il primo anno, euro 330.000 per il secondo anno ed euro 390.000 per il terzo anno. Tale positivo risultato è anche determinato dal fatto che molte iniziative di Ingegneria sono arrivate a regime e per così dire si "auto mantengono", mentre l'investimento FSU riguarda lo sviluppo. A questo si aggiunge l'impegno della FSU a reperire le risorse per le borse di dottorato, oggi in essere grazie al contributo della Fondazione Cariverona. Un nuovo impegno assunto dalla FSU è quello di attivare lo "sportello del territorio": un nuovo ufficio interno alla FSU che funga da collegamento diretto fra la ricerca universitaria e le aziende: un collegamento organizzato e strutturale. Nella convenzione di Ingegneria gli impegni dell'Università sono: mantenere a Vicenza il Dipartimento (DTG); sentire e condividere con la FSU il piano di sviluppo del DTG; mantenimento dell'attuale offerta didattica; mettere su Vicenza punti budget con un criterio di pariteticità rispetto all'impegno economico della FSU e per il territorio; garantire alla FSU l'informazione e la consultazione continua sulle attività svolte sia di didattica che di ricerca, questo aspetto oggi scritto nella convenzione è un'importante conquista per la FSU; impegno per il mantenimento e gestione biblioteca, laboratori, laboratori informatici, tutoraggio, collegamenti informatici.



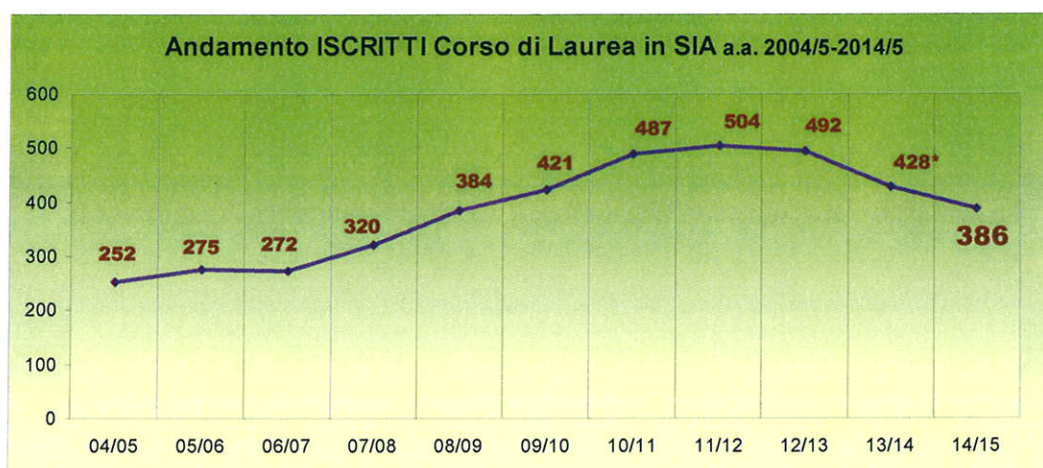
*I dati riferiti ai Corsi Laurea in "Ingegneria Meccanica" e in "Ingegneria Meccatronica" in esaurimento sono stati fatti confluire nel Corso in "Ingegneria Meccanica e Meccatronica"

Il Polo Universitario di Sicurezza Alimentare dell'Università degli Studi di Padova con riferimento alla didattica consta del Corso di Laurea in Sicurezza Igienico Sanitaria degli Alimenti. Il numero degli iscritti del Polo di SIA nell'Anno Accademico 2014/2015 è minore rispetto all'A.A. precedente di -9,81 %, con valore assoluto pari a 386 studenti.

Dall'Anno Accademico 2014/2015 la laurea triennale ha il numero chiuso di 100 studenti.

I professori che gravitano su Vicenza, oltre all'attività didattica, hanno svolto attività di ricerca in linea con gli interessi del territorio anche utilizzando i laboratori convenzionati tra FSU e Veneto Agricoltura a Thiene, dotati anche di macchinari e attrezzature per la ricerca di proprietà della FSU.

Alla data del 31 dicembre 2014 sono ancora in corso incontri per definire il testo della nuova convenzione per Sicurezza Alimentare tra la Fondazione e l'Università degli Studi di Padova.



* Dall'anno 2013/2014 è stato introdotto il numero chiuso per il Corso di Laurea in Sicurezza Igienico-sanitaria degli Alimenti.

Il Polo Universitario di Economia dell'Università degli Studi di Verona che si esprime con la presenza a Vicenza del "Polo Scientifico Didattico Studi sull'Impresa", con riferimento alla didattica è attivo per l'anno accademico 2014/2015 con:

- Corso di Laurea in Economia Aziendale;
- Corso di Laurea in Economia e Commercio;
- Corso di Laurea Magistrale in Direzione Aziendale;
- Corso di Laurea Magistrale in Economia delle Imprese e dei Mercati Internazionali.

Il numero degli iscritti del Polo di Economia nell'Anno Accademico 2014/2015 è minore rispetto all'A.A. precedente di -2,88%, con valore assoluto 1.381 studenti.

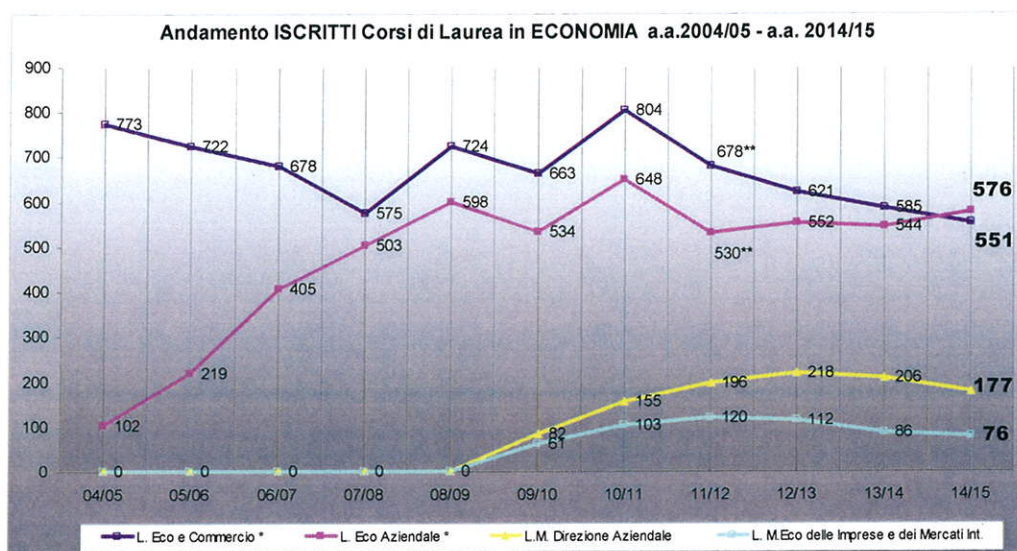
Per l'Anno Accademico 2014/2015 le lauree triennali hanno il numero chiuso in 165 studenti per Economia Aziendale e di 165 studenti per Economia e Commercio.

Il Corso di Laurea Magistrale in Economia delle Imprese e dei Mercati Internazionali, dopo intense e decise pressioni della FSU, verrà dall'anno accademico 2015/2016 impartito totalmente in lingua inglese e la nuova denominazione sarà: International Economics and Business Management.

Con riferimento alla ricerca, il Polo di Economia si orienta su tematiche e argomenti di interesse per il territorio sia in ambito aziendalistico sia in ambito politico economico; particolarmente importante per la FSU è stato dare continuità ad ampliare la ricerca annuale sulla sostenibilità competitiva delle imprese manifatturiere di Vicenza.

Il numero dei professori afferenti al Polo di Economia di Vicenza è di 20 unità (nel 2013 era pari a 23 unità).

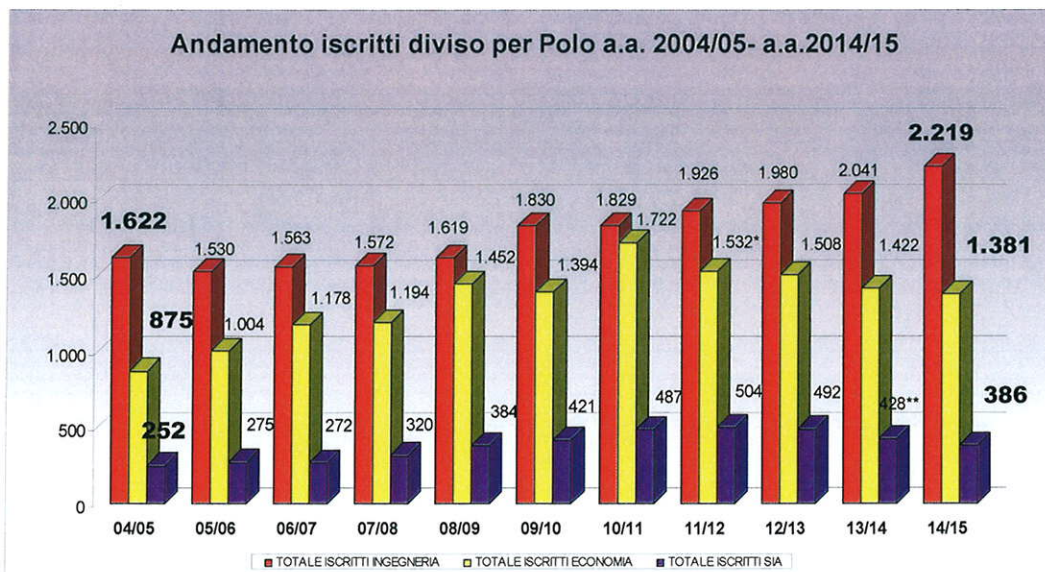
Nel corso dell'anno la FSU si è impegnata per raggiungere l'intesa con l'Ateneo Veronese sul rinnovo della convenzione scaduta con l'anno accademico 2013/2014. Il Polo di Economia è un pilastro importante della presenza universitaria a Vicenza a servizio del territorio di riferimento, ed è dunque prioritario perseguirne il consolidamento e lo sviluppo; pur con minori risorse a disposizione, è in fase di sottoscrizione la nuova convenzione che, quinquennale fino all'a.a. 2018/2019, garantisce la continuità delle iniziative in essere e promette possibilità di nuove attività di ricerca focalizzate per avere ricaduta nel sistema produttivo-economico.



* I dati riferiti ai Corsi Laurea in "Economia e Commercio Internazionale" e in "Economia e Amministrazione delle Imprese" in esaurimento sono stati fatti confluire rispettivamente in "Economia e Commercio" e in "Economia Aziendale" secondo la logica di attribuzione dipartimentale.

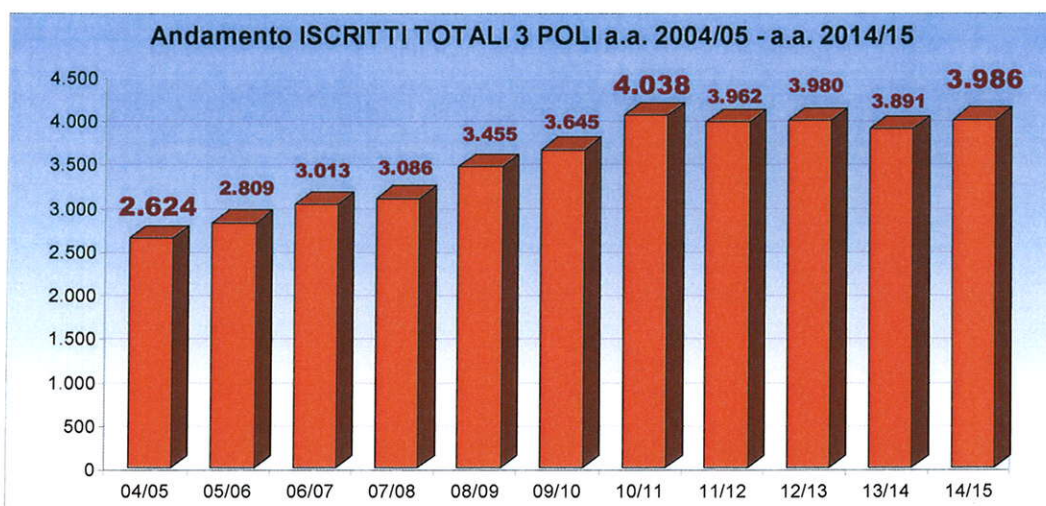
Complessivamente l'Università a Vicenza nell'A.A. 2014/2015 consta di n. 3.986 studenti iscritti: nell'A.A. precedente erano n. 3.891, con un incremento di +2,44%.

Nell'anno solare 2014 i laureati dei corsi universitari a Vicenza sono stati complessivamente n. 801 di cui n. 377 di Ingegneria, n. 322 di Economia, n. 102 di SIA.



* Dall'anno 2011/12 è stato introdotto il numero chiuso per i Corsi di Laurea triennali in Economia.

** Dall'anno 2013/2014 è stato introdotto il numero chiuso per il Corso di Laurea in Sicurezza Igienico-sanitaria degli Alimenti.



Dall'anno 2011/12 è stato introdotto il numero chiuso per i Corsi di Laurea triennali in Economia.

Dall'anno 2013/2014 è stato introdotto il numero chiuso per il Corso di Laurea in Sicurezza Igienico-sanitaria degli Alimenti.

Le attività quali convegni, seminari, workshop, proclamazioni, assemblee, congressi sono state numerose ed hanno trovato possibilità di realizzazione nella nuova Sede Universitaria, tanto che in Viale Margherita nel 2014 sono stati 31 gli eventi realizzati (in linea con lo scorso anno), con la conseguente positiva visibilità e fruibilità dell'Università per migliaia di persone oltre agli studenti.

La FSU e il Giornale di Vicenza hanno continuato e condiviso l'obiettivo anche nel 2014 di aumentare la visibilità della realtà universitaria, così sono state pubblicate n. 10 pagine dedicate all'Università.

Nel 2014 si sono perfezionati gli accordi annuali per alcune sponsorizzazioni di ambienti della nuova Sede da parte di aziende del territorio.

In data 3 ottobre 2011 è stata aperta la posizione IVA della Fondazione per le attività di noleggio sale attrezzate e Auditorium per convegni, riunioni e meeting, sponsorizzazioni, organizzazioni di convegni per conto proprio.

In tale contesto sopradescritto, la Fondazione Studi Universitari continua ad adempiere alla delicata manovra di timoniere per questa realtà universitaria che dimensionalmente è diventata più che rilevante ed inoltre continua ad essere qualitativamente ricca di risultati e di eccellenze nel panorama italiano.

Nel 2014 il **Consiglio di Amministrazione** si è riunito n. 3 volte e il **Comitato Esecutivo** n. 6 volte.